

## Es ist ein Fehler, wenn:

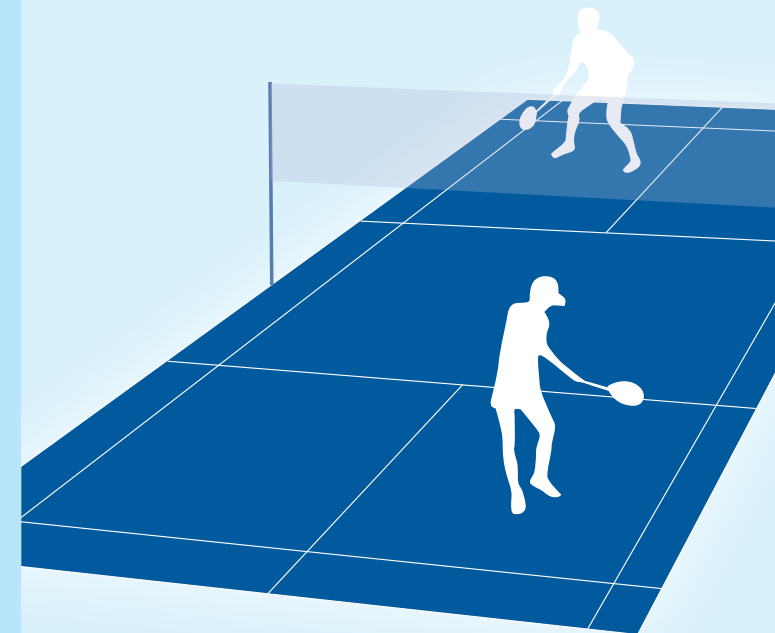
1. ein Spieler gegen die Regel über die Ausführung des Aufschlages verstößt (siehe unter „Aufschlag“).
2. während der Ball im Spiel ist, dieser Kleider oder den Körper eines Spielers berührt.
3. ein Spieler, solange der Ball im Spiel ist, das Netz berührt oder wenn der Ball auf der gegnerischen Seite geschlagen wird.
4. der Ball deutlich mit zwei Schlägen getroffen wird.
5. der Ball in das Netz oder unter dem Netz zurückgeschlagen wird.
6. im Doppel ein Spieler den Aufschlag annimmt, den sein Partner hätte annehmen müssen.
7. ein Spieler beim Aufschlag den Ball verfehlt.
8. sich ein Mobiltelefon, ein Pager oder etwas Ähnliches aktiviert/läutet/stört.



Das detaillierte Regelhandbuch finden Sie auf [www.badminton.at](http://www.badminton.at)

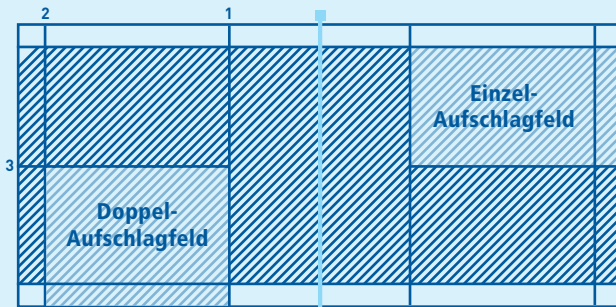
# BADMINTON

## SPIELREGELN



## Das Spielfeld

Das Einzelfeld hat eine Größe von 13,40 m X 5,18 m, das Doppelfeld 13,40 m X 6,10 m. Die Netzhöhe ist an den Pfosten 1,55 m, in Netzmitte 1,524 m.



In dieser Zeichnung bedeutet:

- ☞ Schraffierte Fläche = Einzelfeld
- ☞ Begrenzung der äußeren Linien = Doppelfeld
- ☞ Linie 1 = Vordere Aufschlagbegrenzung für Einzel und Doppel
- ☞ Linie 2 = Hintere Aufschlaglinie, gilt nur als Aufschlagbegrenzung im Doppel
- ☞ Linie 3 = Mittellinie, gilt nur für den Aufschlag

## Der Aufschlag

- ☞ Das erste Aufschlagrecht wird ausgelost. ☞ Das Spiel beginnt mit dem Aufschlag (von rechts), der in das schräg gegenüberliegende Aufschlagfeld (siehe Bild 1) bzw. im Doppel in das Doppelaufschlagfeld' (siehe Bild 3) des Gegners zu spielen ist.
- ☞ Bei gerader Punktzahl schlägt der Aufschläger von rechts auf, bei ungerader Punktzahl von links. Die jeweilige Punktzahl

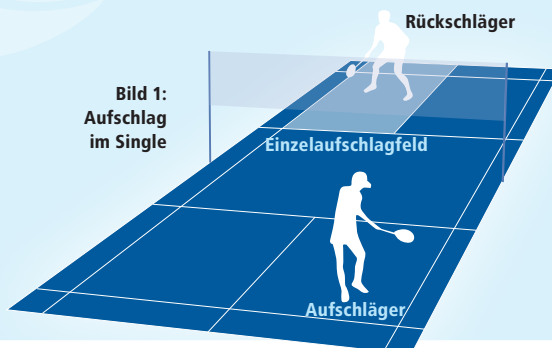
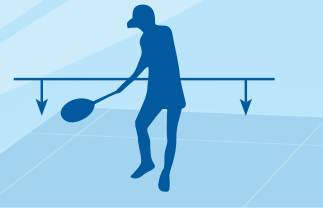


Bild 1:  
Aufschlag  
im Single

des Gegners spielt dabei keine Rolle. ☞ Der Aufschlag muss von unten ausgeführt werden (siehe Bild 2). ☞ Jeder Spieler hat so lange Aufschlagrecht, wie er die Ballwechsel gewinnt und Punkte sammelt. Verliert er einen Ballwechsel bekommt der Gegner einen Punkt und das Aufschlagrecht. ☞ Berührt der Ball beim Aufschlag die Netzkante und fällt korrekt in das Aufschlagfeld wird ganz normal weitergespielt. Es gibt keine Wiederholung. ☞ Gelingt der Aufschlag, wird der Ballwechsel so lange gespielt, bis ein Spieler einen Fehler macht.

Bild 2:  
Aufschlag unterhalb einer  
fiktiven Taillenlinie, beide Beine  
müssen mit einem Punkt den Boden  
berühren. Der Schläger muß bei der  
Ballberührung abwärts zeigen



## Die Zählweise

- ☞ Bei der Rallypoint-Zählweise wird für jeden Ballwechsel ein Punkt vergeben. ☞ Gespielt werden zwei Sätze bis 21 Punkte in allen Disziplinen – also Herreneinzel, Dameneinzel, Herrendoppel, Damendoppel und Mixed. ☞ Innerhalb der Sätze gibt es jeweils eine Minute Pause, wenn das führende Team 11 Punkte erreicht hat. ☞ Ab dem Punktstand von 20:20 müssen zwei Punkte Vorsprung erreicht sein. Bei 29:29 entscheidet der nächste Ballwechsel. Das knappste Ergebnis ist demnach 30:29. ☞ Als Aufschläger erhält man beim Gewinn des Ballwechsels einen Punkt, als Rückschläger einen Punkt und das Aufschlagrecht für den nächsten Ballwechsel. Es schlägt also stets die Seite auf, die den vorhergegangenen Ballwechsel gewonnen hat. ☞ Nach dem ersten Satz wechseln die Spieler die Feldseite. Es gibt zwei Minuten Pause. Falls nach zwei Sätzen noch kein Sieger feststeht, wird nach einer weiteren 2-minütigen Pause, ein dritter Satz gespielt. Im dritten Satz werden dabei abermals die Seiten gewechselt. In allen diesen Pausen darf das Spielfeld und die Umgebung des Spielfeldes verlassen werden. Damit die Pause nicht regelwidrig ausgedehnt wird, muss der Spieler allerdings bis spätestens 20 Sekunden vor dem Weiterspielen wieder auf dem Feld sein. Ein Coach/Betreuer darf nur hinter dem Spieler sitzen, muß daher immer mit dem Spieler die Seiten wechseln. Coaching ist verboten, solange der Ball im Spiel ist.

## Das Doppel

Reihenfolge der Aufschlagenden: Das Aufschlagrecht wechselt in folgender Reihenfolge zwischen den Spielern:

- 1 Erster Aufschläger bei null beide (beginnt im rechten Aufschlagfeld)
- 2 Partner des ersten Rückschlägers
- 3 Partner des ersten Aufschlägers
- 4 Erster Rückschläger  
Erster Aufschläger usw.

Diese Reihenfolge müssen sich die Spieler merken, sie bleibt während des ganzen Satzes unverändert.



Bild 3:  
Aufschlag  
im Doppel

**Punktgewinn Aufschläger:** Gewinnt das aufschlagende Team den Ballwechsel, so schlägt der Aufschläger weiter auf. Er wechselt in das andere Aufschlagfeld und schlägt auf den Partner des ersten Rückschlägers auf. Bei mehreren Punktgewinnen wechselt er also immer zwischen dem rechten und linken Aufschlagfeld.

**Wichtig:** Der Punktgewinn nach eigenem Aufschlag ist die einzige Situation nach der es zum Positionswechsel der Partner kommt.

**Punktgewinn Rückschläger:** Gewinnt das rückschlagende Team den Ballwechsel, so erhält sie Punkt und Aufschlagrecht. Die Positionen werden weder auf der Verliererseite noch auf der Gewinnerseite gewechselt. Das Aufschlagfeld, aus dem nach Aufschlagwechsel aufgeschlagen wird, ergibt sich aus der Stellung, in der die Spieler zuletzt standen. Ein Wechsel der Position findet trotz des Punktgewinnes nicht statt, da dieser nur nach Punktgewinn bei eigenem Aufschlag erfolgt.